



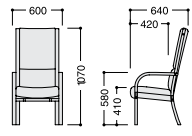
SSF-3100・AC
アームチェア
¥70,140 (¥66,800)
張材:ジャガード布[DF-18A]

SSF-3110

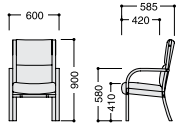
木部:ブナ・ウレタン塗装(N2)



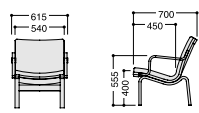
SSF-3110・AC
アームチェア
¥65,100 (¥62,000)
張材:平織布[CF-03B]



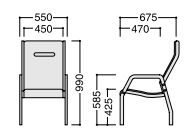
SSF-3100



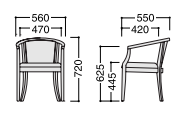
SSF-3110



SSF-262



SCW-105



SSF-384

SSF-384 n

主材:ブナ・ウレタン塗装



SSF-384・N3
¥53,340 (¥50,800)
張材:平織布[CF-01C]

SSF-262

木部:ラバーウッド成型合板(表面ブナ)



SSF-262・N2・AC・L
ローバックアームチェア
¥111,300 (¥106,000)
張材:ジャガード布[DF-24A]

SCW-105

主材:バーチ(カバ)成型合板・ラッカー塗装



SCW-105・N・KX
¥108,150 (¥103,000)
張材:平織布[DF-02B]

電動起立補助椅子



KOJ-RC01-SB
電動起立補助椅子
¥207,900 (¥198,000)
W610・D750・H830・SH175-410
張材:ウレタン合成皮革
電源:AC100V
消費電力:80W
耐荷重:100kg
重量:28kg

POINT

跳ね上げ式肘かけ
べつと車いすに「らくっと移乗!」

リクライニング機構
ゆったり長時間「らくっと座れる!」
リクライニング機構
リクライニング角度
15度(100-115度)

スライドアップ機構
起立時の前出し機能により膝や腰に負担をあげずに「らくっと立ち上がる!」

座面移動距離
320mm
前方スライド距離
70mm
前方傾斜角度
14度

取り外し式背もたれ
長期使用しない時の収納や車での持ち運びの際、背もたれを「らくっと取り外せる!」